
































CORONA-REGELN IN RHEINLAND-PFALZ

Das gilt bei unterschiedlichen Inzidenzwerten

	Landesregelung	Bundesnotbremse		
Inzidenzwerte	bis 100	101-150	151-165	über 165
 Private Zusammenkünfte	 Zwei Haushalte mit max. fünf Personen , plus Kinder beider Hausstände bis einschließl. 14 Jahren	 max. 1 Person	Ein Haushalt plus eine Person , plus Kinder beider Hausstände bis einschließlich 14 Jahren. Verstöße gegen Kontaktbeschränkungen im Privaten werden geahndet	
 Ausgangsbeschränkungen	 Keine	 Von 22 bis 5 Uhr. Sport allein ist bis 24 Uhr möglich		
 Arbeitsplätze	 Pflicht zum Homeoffice , wo möglich. Verpflichtende Testangebote für Arbeitnehmerinnen und Arbeitnehmer in Präsenz, zweimal pro Woche			
 Schulen & Kitas	 Unterschiedliche Modelle. Bei Präsenzunterricht zwei Tests pro Woche	 Wechselunterricht. Bei Präsenz: zwei Tests pro Woche	 Distanzunterricht und Notbetreuung	
 Sport	 Erlaubt. Unterschiedliche Gruppen nach Inzidenz und Zeitverlauf	 Erlaubt: Individualsport allein, zu zweit oder mit eigenem Haushalt. Kontaktloser Gruppensport für 5 Kinder bis 14 Jahre, im Übrigen nicht zulässig		
 Kultur	 Öffnung je nach Inzidenz	 Geschlossen für Publikumsverkehr. Außenbereiche von Zoos und botanischen Gärten geöffnet mit Test		
 Körpernahe Dienstleistungen	 Zum Teil mit tagesaktuellem Test und FFP2-Maske	 Medizinische und ähnliche Dienstleistungen sowie Friseure und Fußpflege erlaubt mit FFP2-Maske. Friseure und Fußpflege zusätzlich mit Test		
 Einzelhandel (erweiterter täglicher Bedarf)	 1 Kundin/Kunde pro 10 m² bzw. pro 20 m ²	 1 Kundin/Kunde pro 20 m² (bei Verkaufsflächen bis 800 m ²) bzw. pro 40 m ² (bei über 800 m ²); mit Maske		
Übriger Einzelhandel	 Öffnungen je nach Inzidenz	Terminshopping („Click & meet“) mit Dokumentation und Test (1 Kundin/Kunde pro 40 m ²)	 Geschlossen für Publikumsverkehr. Nur Abholung („Click & collect“)	
 Außen-gastronomie	 14 Tage nach Inzidenz unter 50: geöffnet. Bei Inzidenz unter 100: geöffnet mit Termin bzw. Test	 Geschlossen für Publikumsverkehr. Nur Abholung bis 22 Uhr oder Lieferdienst		